

FACULTAD DE ODONTOLOGIA

UNIVERSIDAD AUTÓNOMA DE NUEVO LEÓN



MISION: Es la formación de un Cirujano Dentista integral, competitivo, con alta capacidad científica, tecnológica y resolutive; con actitud crítica, analítica y sensibilidad ética; comprometido con su entorno y con el progreso del hombre, para responder con la más alta calidad al servicio de la comunidad

**Proceso de Consulta de Matricula para
Primer Ingreso**

PERÍODO AGOSTO-DICIEMBRE 2022

**Dra. Osvelia E. Rodríguez Luis
Jefa del Departamento de Escolar**

**Facultad de Odontología
Proceso de Consulta de Matricula
AGOSTO-DICIEMBRE 2022**



PROCEDIMIENTO

1. Deberá de entrar en la siguiente página de internet: <http://www.uanl.mx/> el cual seleccionara SERVICIOS EN LINEA ya aparecerá el siguiente recuadro a esta opción se le llamara SIASE en donde podrás revisar horarios de tus clases, Kardex, etc.

2. Selecciona la pestaña de Servicios en línea




The image shows a browser window with the URL uanl.mx/enlinea/. The page header features the UANL logo and the text "UNIVERSIDAD AUTÓNOMA DE NUEVO LEÓN". A navigation menu includes "Servicios en Línea" (circled in red), "Buscar", and "ES". Below the menu are links for "ALUMNOS", "ASPIRANTES", "DOCENTES", and "EGRESADOS". A dark blue navigation bar contains links for "Inicio", "Acerca de la UANL", "Oferta Educativa", "Vida Estudiantil", "Investigación", "Bibliotecas", and "Medios". A large dark banner at the bottom reads "Queremos saber de ti. ¡Contáctanos!" with a close button (X) and a "REGRESAR" link.


3. Seleccionado: CONSULTA DE MATRICULA DE PRIMER INGRESO


Servicios en línea

¡ Ingresa con una sola cuenta!

 **Correo Universitario**
correo • libros • biblioteca

 **SIASE**
Sistema de Información de Administración de Servicios Educativos

 **CÓDICE**
sistema de administración de bibliotecas

 **Nexus**
Plataforma de Enseñanza-Aprendizaje


📅 06-09-2019 🕒 12:32

Tipo:

Cuenta: ⓘ

Contraseña:

[Consulta de matricula para alumnos de primer ingreso](#)
[Sección de preguntas frecuentes](#)



4. Deberás ingresar con tu No. de Registro y contraseña que aparece en tu hoja de Pre-Registro.

Primer Ingreso

Consulta tu matrícula

No. de Registro

5540857

Contraseña

.....

Entrar



5. Al acceder en tu cuenta con tu No. de Registro y contraseña te aparecerá tu matrícula junto con tu contraseña para acceder a tu SIASE.



UNIVERSIDAD AUTÓNOMA DE NUEVO LEÓN

CONSULTA DE MATRICULA

Consulta de Matrícula

Numero de Matrícula: 1664953

Datos de Acceso al SIASE

Cuenta: 1664953

Contraseña: J0n2TKc

Para imprimir el instructivo de inscripción de primer ingreso y el aviso de pago de cuotas escolares que expide la Tesorería General de la UANL, deberás acceder a la pagina www.uanl.mx/enlinea, con el número de matrícula asignado por la Universidad.

6. Con la matricula (CUENTA) y contraseña que se te asigno podrás ingresar a tu SIASE.

Servicios en línea

¡ Ingresa con una sola cuenta!

 **Correo Universitario**
correo • acceso • sustentable

 **SIASE**
Sistema Integrado de Administración de Servicios Educativos

 **CODICE**
sistema de administración de bibliotecas

 **Nexus**
Plataforma de Enseñanza-Aprendizaje

📅 06-09-2019 🕒 12:32

Tipo:

Cuenta: ⓘ

Contraseña:

Consulta de matricula para
alumnos de primer ingreso
Sección de preguntas frecuentes



7. Si eres ajeno a la UANL favor de checar la opción "INSTRUCTIVO DE INSCRIPCIÓN"

The image shows a screenshot of the SIASE website interface. On the left side, there are four logos: SIASE (Sistema Integrado para la Administración de los Servicios Educativos), Correo Universitario (correo - tareas - calendario), Nexus (Redacción de Tesis y Aprendizaje), and CODICE (sistema de administración de bibliotecas). The main content area has a header with the SIASE logo and the text "Seleccione la Carrera". Below this, there are several menu items: "Listado de Carreras", "Primer Ingreso - FACULTAD DE ODONTOLOGÍA", "Solicitud Beca", "Carga y Consulta de Documentos de Becas", "Resultado de la Beca", "Cuotas Escolares Rectoría", "Aviso de Pago", and "Instructivo de Inscripción". The "Instructivo de Inscripción" link is circled in red, and a red arrow points to it from below. To the right of the menu items is a "Salir" button.